






































	A	B	C	D	E	F	G	H	I	J	K	L
1	Hulpmiddel	Firma namen, synoniemen	Omschrijving	Gebruik						afbeelding	groep	
					A	B	C	D	E			
2	lidmaatsteun	Nurse assistent	De lidmaatsteun is afgeleid van het bekende visserskrukje. Dit hulpmiddel is ontwikkeld om de fysieke belasting van zorgverleners bij het verzorgen en verplegen van wonden, het zwachtelen van armen en ledematen, en het aantrekken van steunkousen op bed te beperken.	Plaats het lidmaat op de nurse assistent zodat vb verzorging aan de hiel, zonder problemen kan uitgevoerd worden	X	X	X	X	X		diverse	
3	transfergordel	Easy belt, SafeBelt, universele transfergordel, Magic Belt	Een transfergordel is een hulpmiddel dat bij praktisch alle transfers bruikbaar is, de cliënt kan mee helpen maar heeft onvoldoende stabiliteit om de transfer alleen te doen. De gordel zorgt ervoor dat ondersteuner en cliënt bij elkaar ideale grip vinden zonder aan kleren of ledematen te moeten trekken. De transfergordel biedt ergonomische aangrijpingspunten zodat de nodige kracht en het risico op lichamelijke letsels geminimaliseerd blijft (b.v. een aangrijpingspunt kort bij het bekken i.p.v. onder de oksels).	Hulpverlener of client doet de gordel om hun middel, en hebben zo een aangrijppunt bij rechtkomen.		X	X				diverse	
4	optrekbeugel	papegaai, perroquet	Een optrekbeugel is een hulpmiddel dat rond of op het bed wordt bevestigd, de cliënt heeft nog de vaardigheid om met de bovenste ledematen mee te helpen en zich in bed op te richten of te verplaatsen.	Laat de client de optrekbeugel vast nemen om zo vb zijn bovenlichaam naar voor te brengen, om eventueel kussens te herschikken.		X	X	X			diverse	
5	bedladder	oprichthulp	Flexibel hulpmiddel met kunststof lus of houten greep, dat gefixeerd wordt aan bed, zetel of brancard.	Hulpvrager die nog over voldoende armkracht beschikt met een goede rompstabiliteit kan hiermee van houding veranderen.		X	X	X			diverse	
6	draaischijf	turn plate, ErgoTurn, turntable	De draaischijf bestaat uit 2 op elkaar gemonteerde ronde schijven waarbij de bovenste schijf draait t.o.v. de onderste. De buitenzijden beschikken over een antisliplaag	De draaischijf laat toe om een hulpvrager die zijn voeten niet kan verplaatsen een gewenst aantal graden te draaien. Een stafunctie is evenwel noodzakelijk. Bij een grote draaischijf kan men een voet tussen de voeten van de hulpvrager plaatsen.		X	X				diverse	
7	flexibele draaischijf	Pediturn, easyturn,	De draaischijf bestaat uit 2 op elkaar gemonteerde flexibele ronde schijven, de onderkant van de bovenste schijf en de bovenkant van de onderste schijf is uit polytheen met uiterst lage wrijvingsweerstand, die vlot over elkaar draaien.	De draaischijf kan op de zitting van een stoel vb autostoel worden geplaatst, de cliënt neemt plaats op de schijf en kan zo gemakkelijk de draaibeweging maken om in de auto te geraken		X	X	X			diverse	
8	antislipmat	idem	een netvormig matje dat voorzien is van een antislipcoating	Matje kan gebruikt worden om onderuitschuiven te voorkomen (vb in bed onder de voeten zodat die niet wegglijden bij een verplaatsing)		X	X	X			diverse	
9	glijkous	easy glide	Is een kokervormige kous met een uiterst lage wrijvingsweerstand. Het materiaal rolt over zichzelf zonder dat er wrijving ontstaat tussen kous en lidmaat.	Handig voor aanbrengen van emboolkous, drukkous of drukpakken over ledematen, dit onder lage weerstand.	X	X	X	X	X		diverse	

	A	B	C	D	E	F	G	H	I	J	K	L
10	glijhandschoenen	multiglide glijhandschoenen multiglove	Handschoenen met aan de buitenkant sterk glijdende stof.	Met deze glijhandschoenen kan men de handen makkelijk onder een hulpvrager brengen en deze dan ook met dit hulpmiddel verschuiven.			X	X	X		diverse	
11	glijplaten	easy glide	Kunststoffen gladde dunne platen, al dan niet voorzien van handvat bestaan in verschillende maten.	Deze platen kunnen omwille van hun glijcapaciteit makkelijk onder drukpunten worden geschoven. Hiermee kan men personen zittend of liggend geheel of gedeeltelijk verplaatsen.			X	X	X		diverse	
12	evacuatielaken	rescu-sheet, evacuatiemat,	Is een type glijlaken dat onder de matras is aangebracht om de cliënt met de matras horizontaal en verticaal te kunnen evacueren. Het glijlaken is voorzien van trekriemen en een fixatiesysteem om de cliënt op de matras te bevestigen.	Bij evacuatie worden de flappen vanonder de matras getrokken en door middel van velcro boven op de client gefixeerd. Met trekriem aan hoofd en voeteinde wordt de client uit het bed getrokken om zo te evacueren uit de kamer. Bij sommige modellen zijn de flappen trekriemen waarmee de client worden vastgeklikt op het bed.			X	X	X		evacuatie	
13	evacuatiematras	S-CapeMatras, escape Matress	Een type matras met aan onderzijde een glijdende stof, dit om een cliënt horizontaal en verticaal te kunnen evacueren. De matras is voorzien van trekriemen en een fixatiesysteem om de cliënt op de matras te bevestigen.	Bij evacuatie wordt de client van uit de zetel of bed op de matras geschoven, de flappen van de evacuatiematras komen boven op de cliënt en worden gefixeerd met de velcros, door gebruik van de riemen aan hoofd en voeteinde wordt de matras horizontaal naar een andere ruimte gebracht of via de trap naar een lager gelegen plaats			X	X	X		evacuatie	
14	evacuatiestoel	evac-chair, escape-chair, evacsafe	Stoel met rubberen geleiders die bij druk op twee traptreden sterk remmen. Zo kan 1 hulpverlener een rechte trap afdalen zonder te tillen. De stoel is ook voorzien van wieltjes om op horizontaal terrein vlot te kunnen rijden.	Het evacueren van minder mobiele personen op horizontale en verticale (trappen) zones door één persoon.		X	X	X			evacuatie	
15	evacuatie draagstoel		Is een stoel met telescopische handvaten, voorzien van 2 of 4 wielen en een zitting in vinyl. Deze stoel wordt gebruikt om een minder mobiele persoon te dragen met 2 of 4 personen op oneffen terrein of op en af trappen. De wielen kunnen worden gebruikt op effen terrein.	De minder mobiele persoon neemt plaats in de draagstoel of wordt in de draagstoel gezet om deze te verplaatsen.		X	X	X			evacuatie	
16	glijzeil	Multiglide, hyperglide, transfermatras, transferkussen, simple-slide	Het glijzeil is een buisvormig glad laken. Gemaakt van polyethyleen met een uiterst lage wrijvingsweerstand en tevens antistatisch behandeld.	Voor alle verplaatsingen binnen de grenzen van het bed of stoel. Men plaatst het glijzeil geheel of gedeeltelijk onder de hulpvrager. Het materiaal rolt over zichzelf en verlaagd de wrijvingsweerstand.		X	X	X	X		horizontaal transfer	
17	glijlaken	4WaySheet,	Het glijlaken heeft de vorm van een steeklaken. Het is gemaakt van polyethyleen met een uiterst lage wrijvingsweerstand aan de ene zijde en aan de andere zijde een antisliplaag.	Het kan gebruikt worden voor allerlei verplaatsingen binnen de grenzen van het bed. Men zal het altijd gebruiken in combinatie met een steeklaken			X	X	X		horizontaal transfer	
18	zweefmatras	AirPal, Maxi air, Hovermatt	Deze luchtmatras met fixatiebanden is verbonden met een pompunit. Wanneer deze matras wordt opgeblazen stroomt de lucht door de geperforeerde onderkant waardoor een zwevend effect ontstaat. De wrijving en zo ook de belasting wordt minimaal bij het verplaatsen of herpositioneren	Voor alle horizontale verplaatsingen. De hulpvrager wordt op de matras gelegd en gefixeerd. Van zodra de pomp in werking wordt gesteld kan de hulpverlener verplaatst worden. Lichte niveaunderschillen of korte afstanden kunnen worden overbrugd.			X	X	X		horizontaal transfer	
19	1-richtingsmat	One Way Glide,	Het is een buisvormige mat die zeer goed glijdt in één richting terwijl het blokkeert in de andere richting. Dit komt door 2 banden die voorzien zijn van haartjes geweven in één richting en boven elkaar liggen.	De 1-richtingsmat wordt gebruikt om de client die onderuit is gezakt te herpositioneren in de stoel/zetel of het bed.		X	X	X	X		horizontaal transfer	

	A	B	C	D	E	F	G	H	I	J	K	L
20	rolbord	transferbord, rollbord, 2Move transferbord, rollerflex	Het rolbord is samengesteld uit een vormvast of licht buigbaar glijbord omgeven met een onschuurbaar roldeksysteem . De harde laag en de teflonlaag schuiven over elkaar waardoor de hulpvrager kan verplaatst worden in lig of zit	Het rolbord wordt minstens voor een derde onder de hulpvrager geplaatst. Door duwen en/of trekken kan de hulpvrager horizontaal worden verplaatst. Kleine tussenruimtes of hoogteverschillen zijn te overbruggen.			X	X	X		horizontaal transfer	
21	glijplaat		Een harde stevig glijdende plaat, voorzien van verschillende handvaten, ongeveer de lengte van een gemiddeld persoon.	Deze plaat kan worden gebruikt als glijbrug om korte afstanden en kleine hoogteverschillen te overbruggen en hulpvragers met bv. behulp van een steeklaken horizontaal te verschuiven. Men kan dit ook volledig onder de hulpvrager brengen en met behulp van de handvaten kan men de hulpvrager horizontaal verschuiven.			X	X	X		horizontaal transfer	
22	kuitrol		Rolletjes in harde mousse al dan niet gecoat, bestaande uit diverse diameters. Meestal worden hiervoor fun-noodles (aquafitness) gebruikt.	Plaats de rolletjes onder de kuit bij vb niet te plooiën heen bij het hogerop brengen van de cliënt rollen de rolletjes mee waardoor er weinig weerstand op het bed ervaren wordt.			X	X	X		horizontaal transfer	
23	glijplank	glider, Glideboard, ergoglider	Een plank uit kunststof of hout die gebruikt wordt voor verticale transfers in zit . Men kan een zekere ruimte overbruggen tussen twee verschillende units van ongeveer dezelfde hoogte	De hulpvrager kantelt en de glijplank wordt onder de zitknobbels geplaatst . Daarna schuift de hulpvrager over de plank . De glijplank kan ook in combinatie met een glijmat gebruikt worden .			X	X			horizontaal transfer	
24	passieve lift	Golvo, Viking, Gemini, MaxiMove	Elektrische tillift - ideaal transferhulpmiddel om personen te verplaatsen zonder noodzaak aan actieve inzet van de cliënt. Om specifieke verplaatsingen uit te voeren kunnen diverse tiljukken in combinatie met verschillende tilbanden worden gebruikt. Deze liften zijn voorzien van steunen die afhankelijk van de te bereiken zone breder of smaller kunnen worden gemaakt (Bv. rond zetel). Zij dienen ook onder het bed te kunnen.	Voor het verplaatsen van passieve hulpvragers met behulp van een aangepaste en op maat gemaakte tildoek, die onder of achter de hulpvrager wordt geplaatst kan men na fixatie aan het geschikte juk de hulpvrager optillen en verrijden. De verplaatsingen zijn van lig naar lig, zit-lig of zit zit.				X	X		liften	
25	actieve lift	ergoraise, raising aid, sara, sabina	Een actieve tillift is een gemotoriseerd sta-op hulpmiddel die de zorgvrager met een actieve steunfunctie en stabiele romp ondersteunt tijdens de sta-op beweging. Deze tillift wordt gebruikt om zorgvragers van een zittende naar staande positie te brengen.	Plaats de band achter de cliënt terwijl die vb op de rand van het bed zit , zet de voeten op de voetplaat, scheenbenen tegen de steunen. Klik het systeem vast aan de lift, breng met een knop de cliënt omhoog van het bed, verplaats de tillift naar de stoel en laat de cliënt terug zakken.			X				liften	
26	plafondlift		Een plafondlift is een tilsysteem dat bestaat uit een rail of een railsysteem en een liftgedeelte (ook wel plafondmotor genoemd). De rail of het railsysteem wordt aan het plafond bevestigd. De persoon wordt getild met een draagsysteem (tildoek) dat aan het liftgedeelte bevestigd is. Het liftgedeelte is een cassette met ingebouwde elektromotor die via een kabel het draagsysteem omhoog en omlaag brengt. De cassette kan door de begeleider of gemotoriseerd langs de rail verplaatst worden. De begeleider of persoon zelf bedient de lift via een afstandsbediening. Het verplaatsen gebeurt onder lage weerstand.	De tildoek wordt achter of onder de cliënt geplaatst, aan het juk bevestigd op de juiste manier en de lift wordt bediend door middel van een knop, motor met juk en cliënt is verrijdbaar over de lengte van het railsysteem. Om zo te verplaatsen van bed naar zetel, toilet en terug.				X	X		liften	
27	wandlift		Een wandlift is een passief tilsysteem met een elektromotor aangedreven, dat bestaat uit een wandplaat die bevestigd wordt aan de muur en een afneembare en uitschuifbare arm waaraan het draagsysteem bevestigd wordt. De tilfunctie wordt bediend via een afstandsbediening die aan de lift vasthangt.	De tildoek wordt achter of onder de cliënt geplaatst, aan het juk bevestigd op de juiste manier en de lift wordt bediend door middel van een knop, motor met juk. De verplaatsing gebeurt binnen de reikwijdte van de tilarm.				X	X		liften	
28	2-puntsjuk		Dit is het ophangstelsel die hangt aan een passief liftstelsel. Is een juk dat bestaat uit twee punten waaraan de tilband of tildoek bevestigd wordt door middel van lussen.	Gebruik bij passieve tilliften (plafond en mobiel)				X	X		liften	

	A	B	C	D	E	F	G	H	I	J	K	L
29	4-puntsjuk		Dit is het ophangstelsel dat hangt aan een passief liftstelsel. Het bestaat uit vier punten waaraan de tilband of tildoek bevestigd wordt door middel van lussen of clipsen. Ter hoogte van de schouders zijn de twee punten breder, ter hoogte van het bekken zijn de twee punten dicht bij elkaar opgesteld.	Gebruikt bij passieve tilliften (plafond en mobiel) . Kan gebruikt worden bij hulpvragers met bredere schouders, schouderproblemen,...				X	X		liften	
30	kruisjuk		Tiljuk voorzien van 4 ophangpunten ver uit elkaar. Hierdoor worden de lussen van de tilband niet te dicht naar elkaar toegetrokken.	Voor hulpvragers waarbij de druk van de tilbanden hinderlijk zou kunnen zijn of om een meer horizontale positie te behouden				X	X		liften	
31	3-puntsjuk		Tiljuk voorzien van 3 ophangpunten. 2 ter hoogte van de schouders en 1 ter hoogte van de benen. Dikwijls voorzien van een kantelmotor.	Handig om meer gecontroleerd en elektrisch een hulpvrager van lig naar zit te brengen.				X	X		liften	
32	tilband	tildoek, slings,	Doek uit stevig wasbaar materiaal, voorzien van lussen om aan tilliftjuk te bevestigen. In verschillende maten/modellen te verkrijgen. Kan ook uit meerdere delen bestaan.	Doek wordt op juiste manier onder de cliënt geplaatst, om die door gebruik van tillift op te tillen.			X	X	X		liften	
33	opstastoel	Aigo, actieve opstahulp,	Actieve lift waarbij hulpvrager zichzelf grotendeels kan rechtstellen. Eens die rechtstaat kunnen zitflappen onder het zitvlak worden gekanteld. De hulpvrager kan dan halfzittend worden verreden	Verplaatsingshulpmiddel waarbij hulpvrager voldoende kracht heeft om zichzelf recht te zetten maar onvoldoende om te stappen.		X	X				liften	
34	opstahulp	AutoMax	Optrek-hulpmiddel op een stevige voetplaat, voorzien van wielletjes aan zijkant om het hulpmiddel te verplaatsen. Eigen gewicht op plaat fungeert als tegengewicht wanneer deze zich rektrekt.	Hulpmiddel om hulpvrager zelfstandig van zit naar stand en omgekeerd te brengen.		X	X				liften	
35	achtpuntsjuk		Juk met 8 armen om cliënt horizontaal op te tillen met tillift, voorzien van een draaisysteem om horizontaal vlak aan te passen aan de houding van de cliënt.	Tilbanden kunnen onder cliënt geplaatst worden, dan aan de haken bevestigd worden en zo via knop horizontaal omhoog gebracht. Door aan de hendel te draaien is er een mogelijkheid om voeten of hoofd hoger te brengen				X	X		liften	
36	stretcher		Tiljuk met kader of twee baren waaraan diverse banden kunnen worden aangebracht op verschuifbare plaatsen.	Om hulpvrager horizontaal te liften. Mogelijkheid om rugzijde op diverse plaatsen van hulpvrager te bereiken Bv. (wond) zorg.					X		liften	
37	tillaken	reposheet, transfersysteem,	Groot doek voorzien van lussen om aan tilliftjuk te bevestigen.	Gebruikt om kortstondig hulpvrager volledig te tillen. Vooral voor het geven van wisselhouding in combinatie met een glijzeil. Dan worden de lussen aan één kant van het doek aan het tiljuk bevestigd.					X		liften	
38	schepbrancard	schepdraagberrie	Een tweedelige transportplaat om een slachtoffer te verplaatsen. Deze wordt onder het slachtoffer aangebracht, zonder het slachtoffer veel te moeten manipuleren. De schepbrancard kan worden ingesteld op de lichaamslengte van de persoon. Het slachtoffer wordt gefixeerd alvorens te verplaatsen.	De transportplaat wordt in twee delen (recht en links) onder de cliënt gebracht, dan samen geklikt, cliënt wordt gefixeerd. Zo kan de cliënt horizontaal opgetild worden, door minstens 2 en eventueel meer personen.				X	X		spoed	